

# Empfohlener Studienverlauf bei einem Studienstart im SoSe

## Master Lehramt Gym/Ge Geographie


Prüfungen in der vorlesungsfreien Zeit (z.B. Hausarbeiten, Klausuren,...) sind nicht vermerkt.  
 Ausführliche Beschreibung der Module siehe Prüfungsordnung und Modulhandbuch.


### Studienstart im SoSe


1. Semester (SoSe)	<b>Geo M2 LA - Forschungsthemen</b> (6 LP) (S)  Beliebiger Zeitpunkt – keine Empfehlung	<b>Geo M3 LA - Fachdidaktik Geographie I</b> (8 LP) (S)	<b>Geo M4 LA - Fachdidaktik Geographie II</b> (4 LP) (S)	
Vorlesungsfreie Zeit				
2. Semester (WS)	<b>Geo M5 - Praxissemester Begleitseminar</b> (2 LP) (S)	Praxissemester		
Vorlesungsfreie Zeit				
3. Semester (SoSe)		<b>Geo M6 LA - Lernen vor Ort</b> (8 LP) (S, E)		
Vorlesungsfreie Zeit				
4. Semester (WS)			<b>Wahlpflichtbereich - Forschungsorientierung</b> Ein Modul wählen (4 LP) (V)	<b>Masterarbeit (15 LP)</b>


Stand: PO 2022

 Pflichtmodule

 Wahlpflicht

 Fachdidaktik (FD)

 Praxissemester

 zusätzliche  
Teilnahmevoraussetzungen

V = Vorlesung,  
S = Seminar,  
E = Exkursion